



**DEUTSCHER SCHÜTZENBUND E.V.**

## **Aufbau des mobilen ISSF-Schießstandes**

Anleitung

# Aufbau des mobilen ISSF-Schießstandes



## Material

*Für Gesamtaufbau (26m x 13m) im Anhänger mitgeliefertes Material*

- 20 Alu-Elemente mit 3 Quer-Befestigungsplatten (Rahmenteile oben) mit Schrauben und Ösen
- 46 Alu-Elemente mit 1 Quer-Befestigungsplatte (Ständer/Abschluss) mit Schrauben und Ösen
- 3 x 2 Eck-/Abschlusselemente (Alu) jeweils Eckelemente oben, Eckelemente Mitte und Abschlusswinkel
- 18 Spanngurte mit Erdnägeln, davon 14 Spanngurte blau und 4 Spanngurte orange
- 4 Eckplanen rechts/links innen und außen
- 8 halbe Planen für rechts/Links innen und außen und Kopfseite innen und außen
- 4 Planen gelb-grün für rechts innen und 4 Planen gelb für rechts außen
- 12 Planen orange-grün für Kopfseite und links innen und 12 Planen orange für Kopfseite links und links außen
- 2 Kopfabschlussplanen mit Infotaschen und 6 Bleiauffangplanen

**Der Aufbau des Alu-Gestells ist an keine Reihenfolge gebunden!**

**Bei den Planen muss wegen der Überlappung IMMER mit der Ecke Kopfseite rechts und hier mit den Innenplanen begonnen werden!**

# Aufbau des mobilen ISSF-Schießstandes



## Material


### *Für Gesamtaufbau von 12 Schießständen mitgeliefertes Material*

- 12 Klappscheibenanlagen jeweils für Liegend- und Stehendschießen mit Ständerwerk und Anschlusskästen
- 12 Schießmatten 2m x 1,5m und 12 Stative zur Munitionsablage mit Munitionsdosen
- Jeweils 12 Schießbahnbeschilderungen zur Bahn und Ständerbeschriftung
- 12 Waffenständer klein und 4 Waffenständer groß für insgesamt 96 Waffen
- 15 Absperrpfähle (Metall, rot) 110 Absperrpfähle Kunststoff (90 Stück à 70 cm, 20 Stück à 105 cm)
- 40 kleine Pylonen und 80 Markierungshütchen
- Trassenband zur Kennzeichnung der Feuerlinie und Sicherheitsbereiche
- 750m ISSF-Wimpelband
- 6 Werbesteller (ISSF und SIUS)
- Werkzeugset mit Schraubenschlüssel (17/19), diverse Hämmer, etc. sowie Kleinmaterial
- Standbeschilderung
- Verbandspäckchen

# Aufbau des mobilen ISSF-Schießstandes

## ISSF-Schießstand

### Skizze

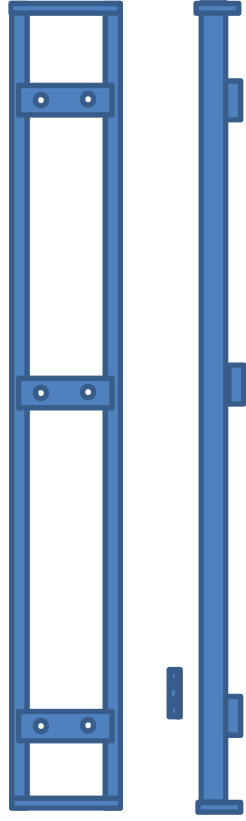


# Aufbau des mobilen ISSF-Schießstandes

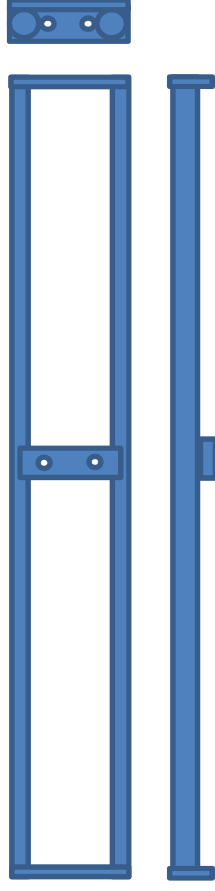


## Vorhandene Metallelemente

### Übersicht



20 Alu-Top-Elemente



46 Alu-Ständerwerk-Elemente

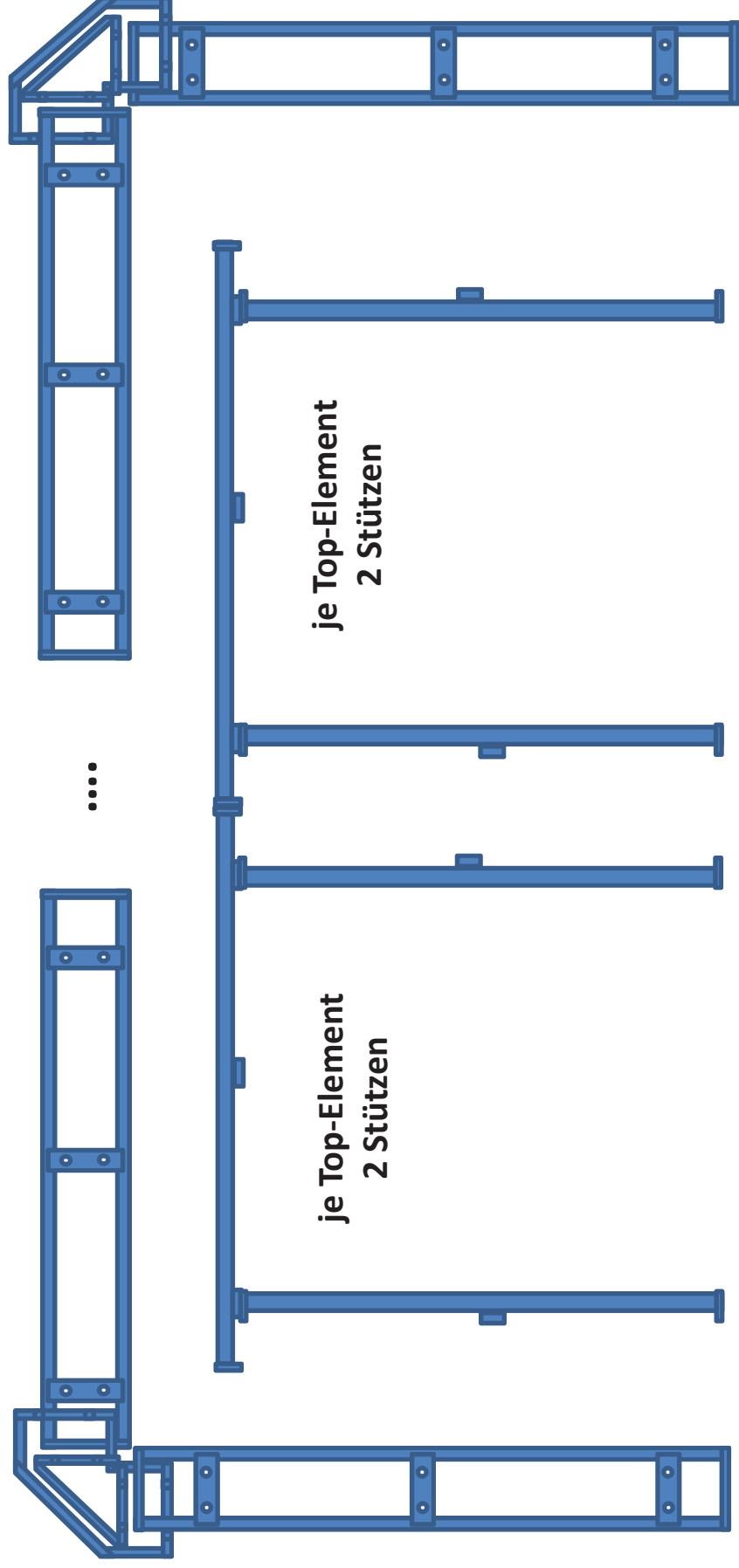


3 x 2 Alu Eck-/Abschlusselemente

# Aufbau des mobilen ISSF-Schießstandes

## Aufbauskitze

### Top-Elemente

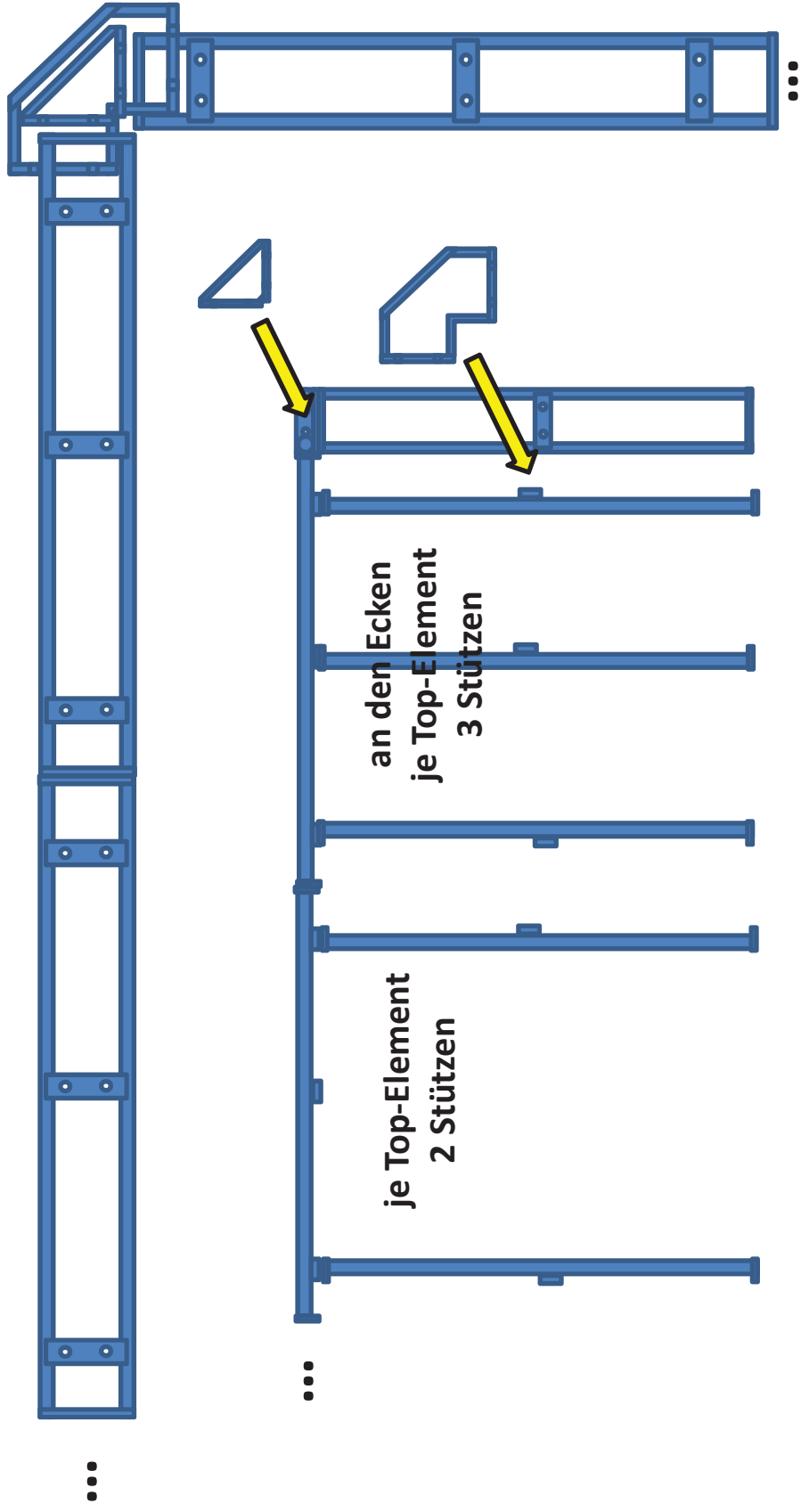


# Aufbau des mobilen ISSF-Schießstandes



## Aufbaukizze

*Ecke rechts*

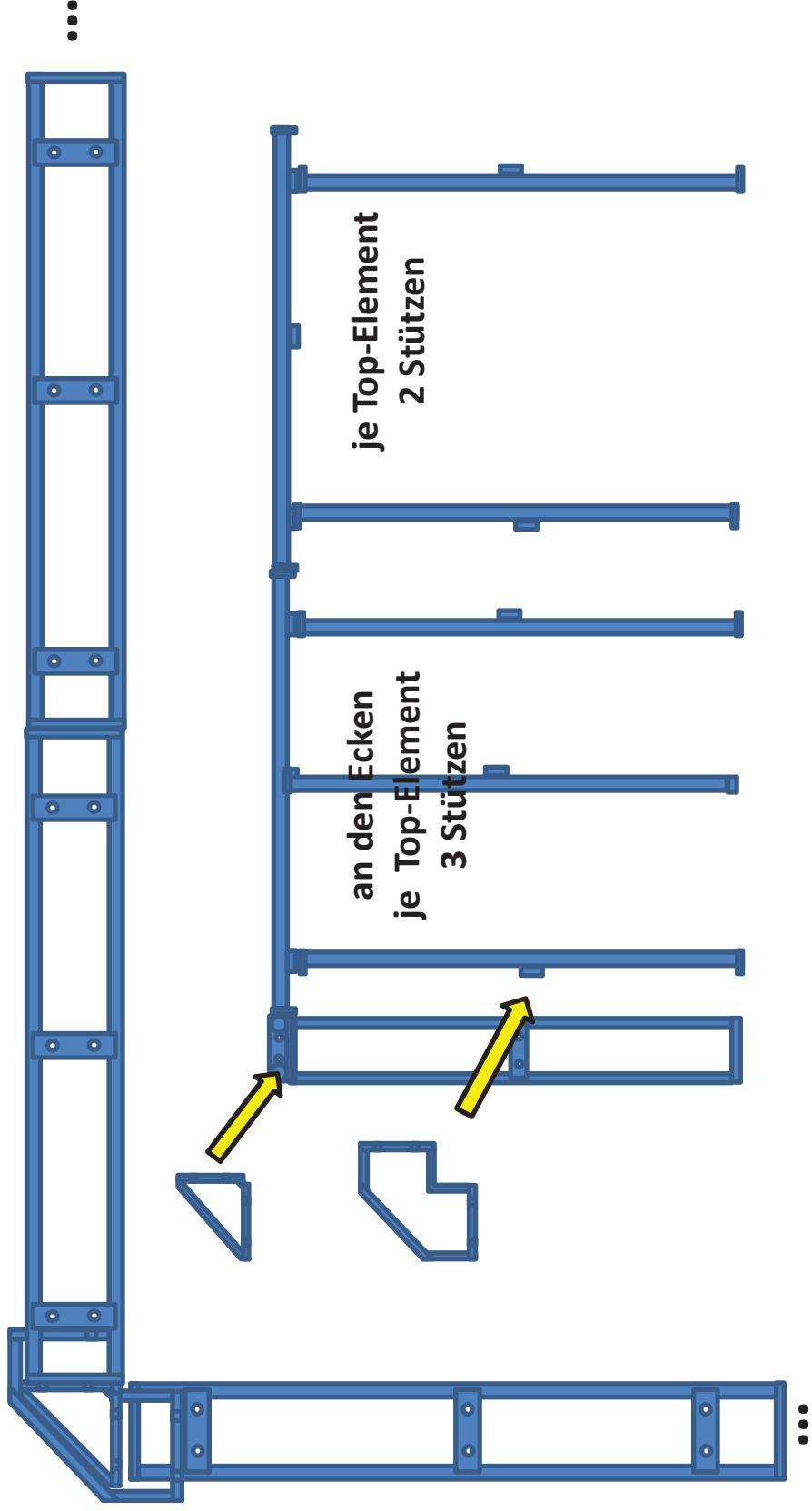


# Aufbau des mobilen ISSF-Schießstandes



## Aufbaukizze

Ecke links



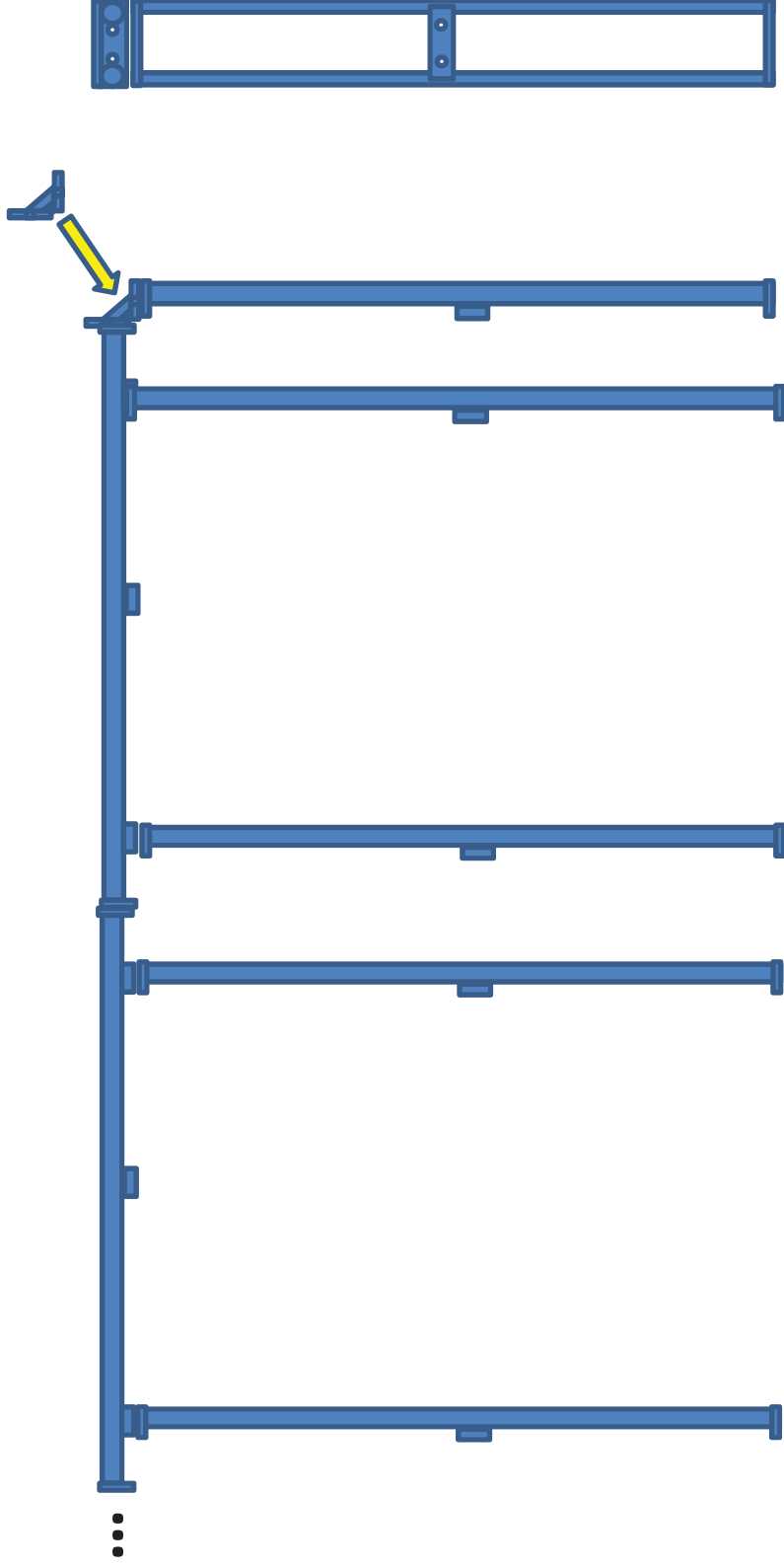


# Aufbau des mobilen ISSF-Schießstandes



## Aufbaukizze

*Abschluss Seitenteil*





# Aufbau des mobilen ISSF-Schießstandes



## Aufbau - Materialbedarf

*10,40m x 15,50 m (beispielhafter Aufbau eines reduzierten Standes für kleinere Vereinsveranstaltungen)*

- 14 Alu-Elemente mit 3 Quer-Befestigungsplatten (Rahmentile oben) mit Schrauben und Ösen
- 30 Alu-Elemente mit 1 Quer-Befestigungsplatten (Ständer/Abschluss) mit Schrauben und Ösen
- 3 x 2 Eck-/ Abschlusselemente (Alu) jeweils Eckelemente oben, Eckelemente Mitte und Abschlusswinkel
- 18 Spanngurte mit Erdnägeln, davon 14 Spanngurte blau und 4 Spanngurte orange
- 4 Eckplanen rechts/links innen und außen
- 8 halbe Planen für rechts/links innen und außen und Kopfseite innen und außen
- 3 Planen gelb-grün für rechts Innen und 3 Planen Gelb für rechts außen
- 7 Planen orange-grün für Kopfseite und links innen und 7 Planen orange für Kopfseite und links außen
- 2 Kopfabchlussplanen mit Infotaschen und 6 Bleiauffangplanen

**Der Aufbau des Alu-Gestelles ist an keine Reihenfolge gebunden.**

**Mit den Planen muss wegen der Überlappung immer mit der Ecke Kopfseite - rechts und hier mit den Innenplanen begonnen werden!**

# Aufbau des mobilen ISSF-Schießstandes



## Aufbau - Materialbedarf

*10 Schießbahnen (beispielhafter Aufbau eines reduzierten Standes für kleinere Vereinsveranstaltungen)*

- 10 Klappscheibenanlagen jeweils für Liegend- und Stehendschießen mit Ständerwerk und Anschlusskästen
- 10 Schießmatten 2 x 1,5m und 12 Stative zur Munitionsablage mit Munitionsdosen
- jeweils 10 Schießbahnbeschilderungen zur Bahn und Ständerbeschriftung
- 10 Waffenständer (klein für je 4 Waffen) und 4 Waffenständer groß für insgesamt 96 Waffen
- 15 Absperrfähle (Metall, rot), 110 Absperrfähle Kunststoff ( 90 Stück à 70 cm, 20 Stück à 105 cm)
- 40 Pylonen klein und 80 Markierungshütchen
- Trassenband zur Kennzeichnung Feuerlinie und Sicherheitsbereiche
- 750 m ISSF Wimpelband
- 6 Werbesteller (ISSF und SIUS)
- Werkzeugset mit Schraubenschlüssel (17/19), div. Hämmer etc. und Kleinmaterial
- Standbeschilderung und Verbandspäckchen